GardenUp Selections

Bicycle Stores & Metal Sheds

[英国製]

ガーデナップ
自転車倉庫＆メタルシェッドカタログ

No.7-6

Bicycle Stores & Metal Sheds

MADE IN U.K.

Trimetals has been established for over 45 years and is firmly placed as Europe's leading producer of quality metal storage buildings. The unique designs which maximize strength and rigidity are unmatched by any other manufacturer and our commitment to be your assurance that our range of buildings is the very best available. Please do not confuse our products with cheap and flimsy substitutes or plastic alternatives - our buildings are **strong, secure, fire resistant and maintenance free** - giving real value for money. We pride ourselves on our reputation for superior products and are sure you will be completely satisfied with any product in our extensive range.

We are pleased to inform you that Trimetals have won the Queen's Awards for Enterprise: International Trade. The Queen's Awards is the most prestigious business award in the UK.

THE QUEEN'S AWARDS FOR ENTERPRISE: INTERNATIONAL TRADE 2016

GardenUp
ガーデナップ株式会社
www.gardenup.co.jp sales@gardenup.co.jp
本　社　名古屋市港区本星崎町字南 3998-31
TEL(052)829-0808 FAX(052)829-0809

GardenUp Co.,Ltd.

ガーデナップの商品は単なる物置ではありません。
アクティブなこだわり派のために作られた、
趣味性の高いメタル倉庫です。

例えばデザイン。
効率を考えた縦パネルではなく、クラシカルで自然な木製倉庫のデザインをそのまま再現するために、あえて非効率な横張りの鎧壁パネルを採用しました。なぜならクラシックで自然なデザインは、飽きがこないから。そしてオリーブグリーンを基調にした配色は、グレーが定番の日本の物置にはない、園芸大国・英国ならではのモノ。一番使いたい場所「庭」に溶け込みながら、自然に存在価値を示します。

例えば素材。
側面と屋根には耐久性に優れた高品質パネルを使うのは当たり前。
その上、今では住宅外壁にも使われるガルバリウム、さらにPVC樹脂コーティングを施すことで上質なレザー調の肌触りを再現しました。
冷たいスチールが、優しいレザー調なんて ---- それがこわだりです。

そして、職人泣かせの施工性。
組み立ての基本はボルトとナットですが、その個数の多さと重さに驚くでしょう。それは強度の不足した安価な製品やプラスチック製の製品とは違い、本物の倉庫を目指しているから。
組立は大変。でも完成して得られる充実感。それは本場・英国の本物の証だと思ってもらえれば幸いです。

Bicycle Stores
&
Metal Sheds

製造元の英国 TRIMETALS は、設立から 45 年以上信頼され続ける、ヨーロッパを代表する高性能メタル倉庫メーカーです。ガーデナップ(株)では、さらに日本市場にあった商品開発を行い、英国 TRIMETALS と共同で日本向けにアレンジした自転車倉庫を開発し輸入販売しています。

Index 目 次 ---------- 3

Gallery 施工事例 ---------- 4

Metal Sheds メタルシェッド

NEW TM1HF SD ---------- 8
TM1HF DD

NEW TM1 SD ---------- 10

TM1 DD ---------- 12

NEW TM6 SD ---------- 14

TM6 DD ---------- 16

TM6 CP ---------- 18
サイクルプラス

TM2 DD ---------- 20

TM2W DD ---------- 22

TM2 BP ---------- 24
ボードプラス

TM4 ---------- 26
ミニストレージ

Bicycle Stores 自転車倉庫

TM3 CR /
TM3 MLOG ---------- 28

Special Option 特別オプション -------- 30

Specifications 仕様

追加オプション／サイズ一覧表 -------- 32
材質・カラー ---------- 33
基礎施工例 ---------- 34
注意事項 ---------- 35

GardenUp News

ガーデナップより最新の情報をお届けいたします。

NEWS TM1 のハーフサイズが新登場。TM1HF ハーフ。

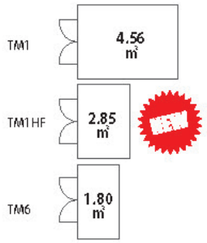

TM1、TM6 と間口は同じ。でも奥行 1372mmのスペースと収納力は、場所を選ばない最も使い勝手の良いサイズです。(→ P.8 参照)

NEWS 趣も新たに、シングルドア仕様が仲間入り



TM1, TM1HF, TM6 のダブルドア仕様に加えて、シングルドアの仕様ができました。扉横までたっぷり収納できます。(→ P.8,10,14 参照)

NEWS 益々充実、使い方も色々、２つの新オプション。

シングルドア横の壁に付けられるアクリル窓キット。内部が明るく作業ができます。(→ P.30 参照)

窓キット

自転車倉庫 TM3 専用のアジャスターセットは傾斜地にも楽々設置可能。もう基礎を作る必要がなく、大幅なコストダウンに。(→ P.30 参照)

TM3 用アジャスターセット

Gallery
施工事例

❶メンテナンスもできる縦置き自転車倉庫。用品や使い込んだパーツも一緒に飾って楽しむ、ちょうどいい大きさ。

❷雨の日も風の日も安心。フラットな床で出し入れも容易です。

❸泥がついていても気にしない。オフロードバイクの収納にメタルシェッドは最高！。

❹庭に見事に溶け込む TM6。紅白のアジサイが映えます。

❺鎧壁の TM2W と板塀のマッチング。さらに内張りのサイドウォールがカッコいい。

❻ツートーンの TM3 は保育園の遊具入れに。運動会が楽しそう。

ロードバイクを縦置きに収納。
パーゴラ下ではメンテナンスも。

❹内壁を板張りにしてナチュラルテイストに。

❺扉を開けたら愛車のバイク。格納すべき場所は TM2。

❻TM3 はワークベンチの収納も可能。ガーデニング用品一式を使い勝手よく収納できます。

❼折り畳み自転車をはじめ、様々なアウトドア用品をまとめて収納、取り出しもラクで使い勝手のいい TM3。

❽山登り道具一式も全て TM4の中に。いつでも出かけられる状態です。

❶カッコイイ大型バイク Harley Davidson と幅が広い TM2W が見られるバイクショップ。

❷マンション1F駐車場のデッドスペースに TM3 を設置し、住民用の鍵付きトランクルームとして有効活用。

❸集合住宅向けに作られた 1m x 2m サイズの特注 TM2。

Metal Sheds

メタルシェッド

TM1HF SD

ハーフ　シングルドア

写真はTM1HFSDシングルドアです（ダブルドアもあります）。

NEW

TM1HF half

奥行はTM1の約半分。限られたスペースサイズでも収納力は十分あります。シングルドアデザインが新登場。

［アペックスルーフ］

Feature

耐久性に優れた高品質パネルを採用。また英国基準の防火性能承認を受けています。メンテナンスフリー。

安心の上下ドアノブロックバー機能（カギ）付き。
（マスター扉の位置は向かって左側）

上下ドアノブロックバー機能

ウォークインが可能な天井高とシングルドアの両サイドまでたっぷり収納。扉外側にスロープ付。

Spec

サイズ	W 1835（ドア開口685） D 1372 H 2085 （ドア開口H1740） ベースサイズ W1900 D1500		
ベース面積・重量	2.85㎡（0.86坪）　約130kg		
GUコード・カラー	[TM1HF SD] シングルドア　■オリーブグリーン [TM1HF DD] ダブルドア　■オリーブグリーン		
材　質	P.33　共通仕様参照	扉タイプ	シングルドア
追加オプション品 →詳細はP32参照	 収納に便利な2段吊り棚 (W1752xD203XH420) 2段ワークベンチ 屋根用・側面用 ポリオレフィンフォーム 断熱結露防止材 ウッドフロア オリジナル カッティングステッカー 窓キット （シングルドアタイプのみ）		

ダブルドアモデル TM1HF DD

W 1835（ドア開口 1395）
D 1372
H 2085
（ドア開口H1740）

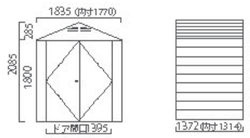

ダブルドア仕様

アペックスルーフ　奥行比較

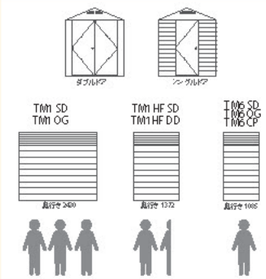

商品の色は印刷の性質上、実物とは多少異なる場合があります。巻末のRALカラー番号をご確認ください。

Metal Sheds
メタルシェッド

TM1 SD

シングルドア

収納力アップ！シングルドアデザインが仲間入り。

窓キット、ウッドフロアはオプションです

NEW

TM1 single door

TM1 に新しくシングルドアタイプが登場。ドア横の両袖壁の裏にも整理整頓ができ、たっぷり収納できます。

[アペックスルーフ]

Feature

耐久性に優れた高品質パネルを採用。また英国基準の防火性能承認を受けています。メンテナンスフリー。

安心の上下ドアノブロックバー機能 (カギ) 付き。
(マスター扉の位置は向かって左側)

上下ドアノブロックバー機能

ウォークインが可能な天井高とシングルドアの両サイドまでたっぷり収納。扉外側にスロープ付。

Spec

サイズ	W 1835(ドア開口 685) D 2430 H 2085 (ドア開口 H1740)		ベースサイズ W1900 D2550
ベース面積・重量	4.56㎡ (1.38 坪) 約 159kg		
GU コード・カラー	[TM1SD] ■オリーブグリーン		
材 質	P.33 共通仕様参照	扉タイプ	シングルドア
追加オプション品 →詳細は P32 参照	 収納に便利な 2 段吊り棚 (W1752xD203XH420) 2 段ワークベンチ 屋根用・側面用 ポリオレフィンフォーム 断熱結露防止材 ウッドフロア オリジナル カッティングステッカー 窓キット (シングルドアタイプのみ)		

設置例

窓キットで内部が明るくなった TM1

商品の色は印刷の性質上、実物とは多少異なる場合があります。巻末の RAL カラー番号をご確認ください。

Metal Sheds

メタルシェッド

TM1 DD

ダブルドア

誰にも邪魔されない、
ママの自分時間。

ウッドフロア、2段吊り棚、2段ワークベンチはオプションです

TM1 double door

収納が楽なダブルドア仕様。飽きのこないブリティッシュデザイン。
お庭の雰囲気を壊さずにインテリアの一部としてなじむ外観です。

[アペックスルーフ]

Feature

耐久性に優れた高品質パネルを採用。また英国基準の防火性能承認を受けています。メンテナンスフリー。

安心の上下ドアノブロックバー機能 (カギ) 付き。
(マスター扉の位置は向かって左側)

上下ドアノブロックバー機能

ウォークインが可能な天井高と大きな荷物の出し入れもダブルドアなのでラクラク。扉外側にスロープ付。



Spec

サイズ	W 1835(ドア開口 1395) D 2430 H 2085 (ドア開口 H1740)		ベースサイズ W1900 D2550
ベース面積・重量	4.56㎡（1.38 坪） 約 159kg		
GU コード・カラー	[D60TM1DD] ■オリーブグリーン		
材　質	P.33　共通仕様参照	扉タイプ	ダブルドア
追加オプション品 →詳細は P.32 参照	 収納に便利な 2 段吊り棚 (W1752xD203XH420)	 2 段ワークベンチ	 ハスプ & パドロック (南京錠付)	 屋根用・側面用 ポリオレフィンフォーム 断熱結露防止材
	 ウッドフロア	 3 段棚有孔ボードセット (サイドウィールパネル用)	 サイドウォール パネルセット	 オリジナル カッティングステッカー

設置例（側面）

収納例：家族みんなの自転車も収納可能

収納イメージ

商品の色は印刷の性質上、実物とは多少異なる場合があります。巻末の RAL カラー番号をご確認ください。

Metal Sheds
メタルシェッド

TM6 SD
シングルドア

NEW

TM6 single door

両袖壁に棚を作れば、小さくても抜群の収納力。
シングルドアがそれを可能にしました。

[アペックスルーフ]

Feature

耐久性に優れた高品質パネルを採用。また英国基準の防火性能承認を受けています。メンテナンスフリー。

安心の上下ドアノブロックバー機能 (カギ) 付き。
(マスター扉の位置は向かって左側)

上下ドアノブロックバー機能

ウォークインが可能な天井高とシングルドアの両サイドまでたっぷり収納。扉外側にスロープ付。

Spec

サイズ	W 1835(ドア開口 685) D 1085 H 2085 (ドア開口 H1740)	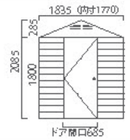	ベースサイズ W1900 D1200
ベース面積・重量	1.8㎡ (0.55 坪) 約 121kg		
GU コード・カラー	[D60TM6SD] ■オリーブグリーン		
材 質	P.33 共通仕様参照	扉タイプ	シングルドア
追加オプション品 →詳細は P.32 参照	収納に便利な 2 段吊り棚 (W1752xD203XH420) 2 段ワークベンチ 屋根用・側面用 ポリオレフィンフォーム 断熱結露防止材 ウッドフロア オリジナル カッティングステッカー 窓キット (シングルドアタイプのみ)		

設置例

内部収納例



2x4 材で棚を設置した例

商品の色は印刷の性質上、実物とは多少異なる場合があります。巻末の RAL カラー番号をご確認ください。

Metal Sheds
メタルシェッド

TM6 DD
ダブルドア

次の季節まで、ベストに休む。

ウッドフロア、2段吊り棚、2段ワークベンチはオプションです

TM6 double door

狭い場所に最適なスリムタイプが誕生。
畳1枚分強、出幅約1mと場所を選びません。

[アペックスルーフ]

Feature

耐久性に優れた高品質パネルを採用。また英国基準の防火性能承認を受けています。メンテナンスフリー。

安心の上下ドアノブロックバー機能(カギ)付き。
(マスター扉の位置は向かって左側)

上下ドアノブロックバー機能

ウォークインが可能な天井高と大きな荷物の出し入れもダブルドアなのでラクラク。扉外側にスロープ付。

Spec

サイズ	W 1835(ドア開口 1395) D 1085 H 2085 (ドア開口 H1740)	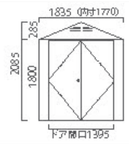	ベースサイズ W1900 D1200
ベース面積・重量	1.8㎡ (0.55坪) 約121kg		
GUコード・カラー	[D60TM6DD] ■オリーブグリーン		
材 質	P.33 共通仕様参照	扉タイプ	ダブルドア
追加オプション品 →詳細はP.32参照	収納に便利な2段吊り棚 (W1752xD203XH420)	2段ワークベンチ	ハスプ&パドロック (南京錠付)	屋根用・側面用 ポリオレフィンフォーム 断熱結露防止材
	ウッドフロア	3段棚有孔ボードセット (サイドウィールパネル用)	サイドウォール パネルセット	オリジナル カッティングステッカー

付属品の2段吊り棚を背面に使用したイメージ

施工:ブルームアンドブルーム様

縁石ブロック上に設置

商品の色は印刷の性質上、実物とは多少異なる場合があります。巻末のRALカラー番号をご確認ください。

Metal Sheds

メタルシェッド

TM6 CP

サイクルプラス

ウッドフロア、サイドウォールパネルは木質ボードの為、複数のパネルを継ぎ足す場合、木目・柄・色合いが均一にならない場合があります。





TM6 cycle plus

メタルシェッドTM6が自転車収納庫に進化したニューモデル。
まるで自分だけの秘密基地のように楽しめます。

Feature

ウェア、シューズ、ヘルメット、メンテ工具類、スペアパーツなどを合わせて収納できる3段棚有孔ボード。

TM6の特徴にプラスして、スポーツバイク2台縦置きに収納可能なスタンドを標準装備。手軽に収納でき、楽々スムースイン、脱着も超簡単。

上下ドアノブロックバー機能（鍵付）に加え、ハスプ＆パドロックと専用ウッドフロアを標準装備、セキュリティと自転車の保護を強化。

Spec

サイズ	W1835 (ドア開口 1395) D 1085 H 2085 (ドア開口 H1740)	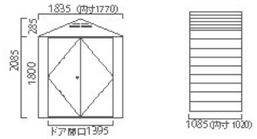	ベースサイズ W1900 D1200
ベース面積・重量	1.8㎡（0.55坪）　約159kg		
GUコード・カラー	[D60TM6CP] ■オリーブグリーン		
材　質	P.33　共通仕様参照	扉タイプ	ダブルドア
付属品	ウッドフロア	 上下ドア／ブロックバー機能	ハスプ＆パドロック（南京錠付）
	 サイクルスタンド 2台※1		
	サイドウォールパネルセット（要施工）※2	※2有孔ボードが2枚ついているので棚の高さ、フックの位置が自由に変えられます	追加オプション品 →詳細はP.32参照
	側面・屋根用 ポリオレフィンフォーム 断熱結露防止材	オリジナル カッティングステッカー	

※マスター扉の位置は向かって左側です。

※1　サイクルスタンドは3カラーよりお選び頂けます。
(ブラック／ホワイト／レッド)

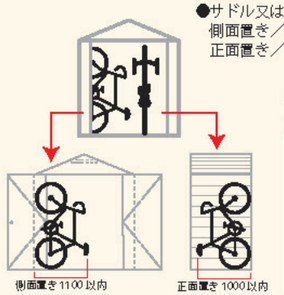

[収納自転車有効サイズ]
●サドル又はハンドル高さ
側面置き／1100以内
正面置き／1000以内

以下の自転車はご利用できません

ピスト／折りたたみ自転車／電動自転車／20インチ未満の小径車／後輪泥除け・キャリア・スタンド装着車など直立ができない自転車

商品の色は印刷の性質上、実物とは多少異なる場合があります。巻末のRALカラー番号をご確認ください。

Metal Sheds

メタルシェッド

TM2 DD

ダブルドア

TM2 double door

扉の両側にスロープがあり、バイクや電動三輪車、トラクターなどの収納に便利。細身で奥行き深めのマルチなシェッド。

[ペントルーフ]

Feature

耐久性に優れた高品質パネルを採用。また英国基準の防火性能承認を受けています。メンテナンスフリー。

安心の上下ドアノブロックバー機能（カギ）付き。
（マスター扉の位置は向かって左側）

上下ドアノブロックバー機能

ウォークインが可能な天井高とダブルドアで大きな荷物の出し入れもラクラク。また低床仕様で自転車やバイクも出し入れしやすく、愛車のガレージに最適です。扉の内・外側にスロープ付。

Spec

サイズ	W 1370 (ドア開口 W 1160) D 2680 H 2100 (ドア開口H1740)		ベースサイズ W1500 D2800
ベース面積・重量	4.04㎡（1.22坪） 約 161kg		
GU コード・カラー	[D60TM2DD] ■オリーブグリーン ※背面パネルも塗装がされています。		
材 質	P.33 共通仕様参照	扉タイプ	ダブルドア
追加オプション品 →詳細は P.32 参照	 収納に便利な 2 段吊り棚 (W1752xD203XH420)	 2 段ワークベンチ	 ハスプ＆パドロック （南京錠付）	 屋根用・側面用 ポリオレフィンフォーム 断熱結露防止材
	 ウッドフロア	 3 段棚有孔ボードセット （サイドウィールパネル用）	 サイドウォール パネルセット	 オリジナル カッティングステッカー

背面写真
ドアは前後どちらにもつけられます

使用イメージ

庫内の納まり



商品の色は印刷の性質上、実物とは多少異なる場合があります。巻末の RAL カラー番号をご確認ください。

Metal Sheds

メタルシェッド

TM2W DD

ワイドダブルドア

使用例：内部の板張り、棚は商品に含まれておりません。

TM2W double door

人気の TM2 の幅が広くなり、さらに用途が広がった TM2W。
バイク好きなお客様の声から生まれたニューモデル。

［ペントルーフワイド］

Feature

耐久性に優れた高品質パネルを採用。また英国基準の防火性能承認を受けています。メンテナンスフリー。

安心の上下ドアノブロックバー機能（カギ）付き。
（マスター扉の位置は向かって左側／前後どちらにも取付可）

上下ドアノブロックバー機能

ウォークインが可能な天井高と大きな荷物の出し入れもダブルドアなのでラクラク。バイクガレージとしても最適。また低床仕様で自転車やバイクも出し入れしやすくなっています。扉外側にスロープ付。

Spec

サイズ	W 1820 （ドア開口 W 1395） D 2680 H 2100 （ドア開口 H1740）		
ベース面積・重量	5.46㎡（1.65坪）　約 203.5kg		
GU コード・カラー	[D60TM2WDD] ■オリーブグリーン　※背面パネルも塗装がされています。		
材　質	P.33　共通仕様参照	扉タイプ	ダブルドア
追加オプション品 →詳細は P.32 参照	 収納に便利な 2 段吊り棚 (W1752xD203XH420)	 2 段ワークベンチ	 ハスプ＆パドロック （南京錠付）	 屋根用・側面用 ポリオレフィンフォーム 断熱結露防止材
	 ウッドフロア	 3 段棚有孔ボードセット （サイドウィールパネル用）	 サイドウォール パネルセット	 オリジナル カッティングステッカー

使用イメージ：オプションの 2 段ワークベンチ（3 スパンのみ使用）

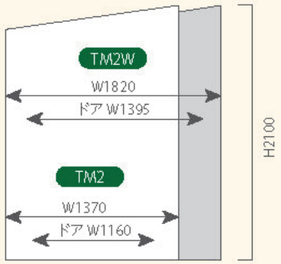

商品の色は印刷の性質上、実物とは多少異なる場合があります。巻末の RAL カラー番号をご確認ください。

Metal Sheds
メタルシェッド

TM2 BP

ボードプラス



TM2 board plus

横乗り系スポーツの収納に特化したTM2 ボードプラス。
「収納＋タマリバ空間」としてご提案します。

［ペントルーフ］

Feature

小物、メンテ道具などを飾って置ける三段棚有孔ボード。フック金具で小物や帽子など好きな位置に飾れます。

内寸約 2600㎜の TM2 は、横乗り系アイテムの収納に最適。角度を調節できる壁掛けタイプを採用。

横胴縁と OSB 合板（ビス付き）は現場カット不要。
側面パネルとの間に断熱材（別売）を設置することも可能。



Spec

サイズ	W 1370 (ドア開口 W 1160) D 2680 H 2100 (ドア開口 H1740) 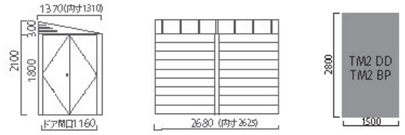 ベースサイズ W1500 D2800		
ベース面積・重量	4.04㎡（1.22坪）　約 272kg		
GU コード・カラー	[D60TM2BP] ■オリーブグリーン　※背面パネルも塗装がされています。		
材　質	P.33　共通仕様参照	扉タイプ	ダブルドア
付属品	 ドアノブロックバー機能（鍵付）	 ハスプ＆パドロック（南京錠付）	 サイドウォールパネルセット 3 段棚有孔ボードセット
	   ボードラックセット（ボードラック x2 スケボー・スノボーラック x1, 補強板材, ビス）	追加オプション品 →詳細は P.32 参照 屋根用ポリオレフィンフォーム断熱結露防止材	 ウッドフロア

※マスター扉の位置は向かって左側です。

オリジナル
カッティングステッカー

収納ボードサイズ

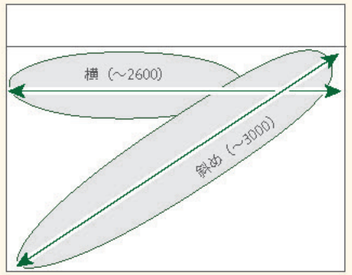

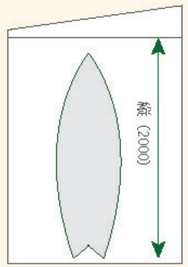

横置きのボードラックはショートボードはもちろん、8 フィート程度のミッドレングス、セミロングボードが最適です。

斜めにすれば 9 フィード程度のロングボードも入ります。

商品の色は印刷の性質上、実物とは多少異なる場合があります。巻末の RAL カラー番号をご確認ください。

TM4

毎日つかうガーデニング用品やカー用品の収納、分別ゴミの一時保管などに便利なコンパクトサイズの物置。

[ミニストレージ]

Feature

バネスプリング採用によりスムーズな開閉が可能。

クッションテープにより雨漏りがしにくい構造です。
メンテナンスフリーの高品質パネルを採用。
また、英国基準の防火性能承認を受けています。

側面 2 箇所に安心のロック機能付き
（カギは市販品を別途ご購入する必要があります）。

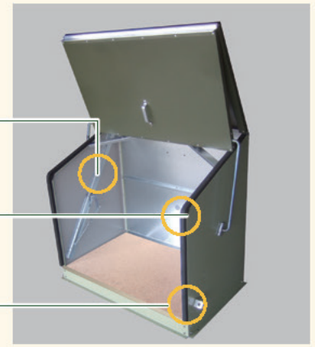

Spec

サイズ	W 1090 D 660 H 1000 （オープン時 H1550） 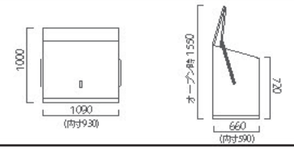 ベースサイズ W1190 D760
ベース面積・重量	0.72㎡（0.2 坪）　約 29kg
GU コード・カラー	[D60TM4MLOG] ■ツートーン（ムーアランド / オリーブグリーン） 側面パネルはムーアランド。背面パネルは未塗装になります。
材質	P.33　共通仕様参照
付属品	 クッションシール※ バネスプリング ロック機能 ※クッションシール素材の性質上、屋根の押さえ跡が付く場合があります
追加オプション品 →詳細は P32 参照	 側面・屋根用 ポリオレフィンフォーム 断熱結露防止材  ウッドフロア

収納イメージ／
カート類の収納

収納イメージ／
防災関連品のストック

収納イメージ／
分別ゴミの一時保管



商品の色は印刷の性質上、実物とは多少異なる場合があります。巻末の RAL カラー番号をご確認ください。

Bicycle Stores
自転車倉庫

TM3 CR
TM3 MLOG



TM3

2台まで収納できて、出し入れもラクラク。
ガーデナップがTRIMETALS と共同開発したオリジナル自転車倉庫です。

発送足お届け対応

ガーデナップ＆TRIMETALS
共同開発オリジナル商品

Feature

形がつきにくい防雨ウェザーシールにより雨漏れがしにくい構造です。メンテナンスフリーの高品質パネルを採用。英国基準の防火性能承認を受けています。

安心のロック機能付き。
（側面× 2 箇所、扉× 2 箇所。カギは市販品を別途ご用意ください）

ガススプリング採用により、安全でスムーズな開閉が可能。

Spec

サイズ	W1850 （アーム外々 1930） D765 H1390 （オープン時 H2140） 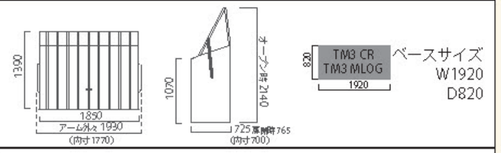
ベース面積・重量	1.32㎡（0.4 坪）　約 77kg
GU コード・カラー	[D60TM3CR] ■クリーム色 [D60TM3MLOG] ■ツートーン（ムーアランド / オリーブグリーン） 側面パネルはムーアランド。背面パネルはオリーブグリーンです。
材質	P.33　共通仕様参照
付属品	防雨ウェザーシール ガススプリング  ロック機能 メタルフロア
追加オプション品 →詳細は P.32 参照	側面・屋根用 ポリオレフィンフォーム 断熱結露防止材 オリジナル カッティングステッカー TM3 用 アジャスターセット

オープン時出幅 400mm。開閉操作には、800mm のスペースが必要です。

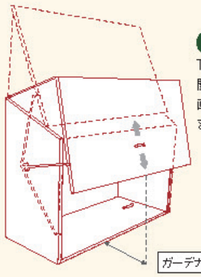

開閉方法動画
TM3 の扉を簡単に開閉するコツを動画でご覧いただけます。

ガーデナップ　TM3　検索

スポーツバイクと電動アシスト自転車の 2 台を収納

背面パネルも塗装がされています。

商品の色は印刷の性質上、実物とは多少異なる場合があります。巻末の RAL カラー番号をご確認ください。

Special Option

特別オプション

TM3 用アジャスターキット

傾斜地でも簡単に設置可能な TM3 専用オプション。

水平レベルにするための基礎は不要で、大幅にコストダウン。レベル調整も簡単。作業効率もアップします。

注）最大高低差 100mm 以内。床下に挟み込むスペーサー、アンカーボルトは市販品をご利用ください。

使用部材



設置イメージ図

窓キット

内部が明るく作業も楽々。

扉横の鎧壁上段をアクリル窓に変更することが可能です。

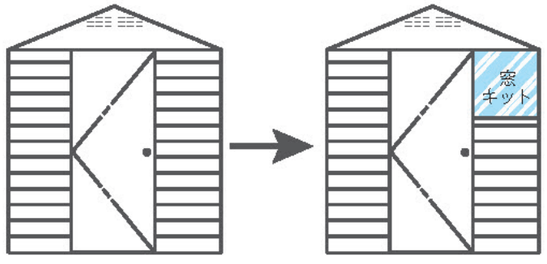

注）対象品：TM1HF, TM1, TM6 のシングルドアタイプのみ

オリジナルカッティングステッカー

オリジナルロゴでさりげなく、カッコよく。

各タイプのロゴにガーデナップのロゴマークが入ったオリジナルステッカーです。裏地シートを剥がしながら文字をこすって貼り、最後に表面の養生シートを剥がせばできあがり。オーナー様のお名前を入れることも可能です（特注対応）。

概算サイズ：W450 × H240
（TM1, TM2, TM2W, TM3, TM6 に対応）
シェッドはダブルドアのイラストのみになります。

文字色　：ホワイト（TM3 のみシルバー）

サイドウォールパネルセット

OSB 合板の柄がなんともワイルド。
倉庫を遊べる空間にします。

内　容：横胴縁、 12mm OSB 合板、 ビス
対象品：TM1, TM1HF, TM2, TM2W, TM6
（シングルドアタイプ除く）
注）OSB 合板は商品の特性上、柄・色は均一ではありません。
（表面 JAS スタンプ有、裏面スタンプ無）

サイドウォールパネル内観

OSB 合板アップ



横胴縁



OSB 合板仕上げ

3 段棚有孔ボードセット

メンテ道具や小物も飾って収納。
有孔ボードのフックは自由に
セッティングできます。

内容：ラワン有孔ボード x2,　集成材棚板 x3,　バーフック x10,
Ｊフック x10,　取付部材
対象品：サイドウォールパネルセットご注文品

商品の色は印刷の性質上、実物とは多少異なる場合があります。巻末の RAL カラー番号をご確認ください。

追加オプション品

		メタルシェッド							ストレージ	
		TM1HF	TM1	TM6	TM6 Cycle plus	TM2	TM2W	TM2 Board Plus	TM4	TM3
	[D60TMP05] 2段吊り棚サイズ W1752 × D203 × H420	● 側面には取付不可	●	● 側面には取付不可	–	● 背面には取付不可	●	––	–	–
	[D60TMP03] 2段ワークベンチサイズ W2212 × D392 × H830	● 3スパンのみ使用可	●	● 3スパンのみ使用可	–	●	●	●	–	–
	[D60TMP04] ハスプ&パドロック ステンレス製丁番＋南京錠（ダブルドアタイプのみ）	●	●	●	● 1点は付属	●	●	● 1点は付属	–	–
	ポリオレフィンフォーム 断熱結露防止材※※ 裏面のり 付き ［屋根用］	● [D60TMP061H]	● [D60TMP061]	● [D60TMP066]	● [D60TMP066]	● [D60TMP062]	● [D60TMP061]	● [D60TMP062]	● [D60TMP064]	● [D60TMP063]
	［側面用］ダブルドア	● [D60TMP061HS]	● [D60TMP061S]	● [D60TMP066S]	–	● [D60TMP062S]	● [D60TMP061S]	–	● [D60TMP064S]	● [D60TMP063S]
	［側面用］シングルドア	● [D60TMP061HSS]	● [D60TMP061SS]	● [D60TMP066SS]		–	–			
	ウッドフロア※ 24mm合板＋（調整束付）※※※	● [D60TMP071H]	● [D60TMP071]	● [D60TMP076]	– 付 属	● [D60TMP072]	● [D60TMP078]	● [D60TMP072]	● [D60TMP074]（パーティクルボード床材）	–
	[TMP090] 3段棚有孔ボードセット（サイドウィールパネル用）	●	●	●	– 付 属	●	●	– 付 属	–	–
	サイドウォールパネルセット※（ダブルドアタイプのみ）	– [D60TMP190H]	● [D60TMP190]	– [D60TMP690]	– 付 属	● [D60TMP290]	● [D60TMPW290]	– 付 属	–	–
	[TMP100] オリジナルカッティングステッカー	● TM1 用	●	●	● TM6 用	●	●	● TM2 用	–	●
	[TMP310] 窓キット（シングルドアタイプのみ）	●	●	●	–	–	–	–	–	–
	[TMP093] TM3 用アジャスターセット	–		–	–	–	–	–	–	●

●木質素材についてーウッドフロアは集成材、サイドウォールパネルはOSB合板をそれぞれ使用しているため、複数のパネルを継ぎ足す場合、木目・柄・色合いが均一にならない場合があります。

※ウッドフロア、サイドウォールパネルは集成木材、木質ボードの為、複数のパネルを継ぎ足す場合、木目・柄・色合いが均一にならない場合があります。

※※※ 24mm 合板は 12mm 合板二枚重ねの場合もございます

2段ワークベンチ設置例

I 型（4 スパンの例）

L 型（4 スパンの例）※穴あけ加工が必要です

サイズ一覧表

メタルシェッド

アベックスルーフ		TM6 SD	TM6 DD	TM6 CP サイクルプラス	TM1HF SD ハーフ	TM1HF DD ハーフ	TM1 SD	TM1 DD
	扉	シングルドア	ダブルドア	ダブルドア	シングルドア	ダブルドア	シングルドア	ダブルドア
	W	1835	1835	1835	1835	1835	1835	1835
	D	1085	1085	1085	1372	1372	2430	2430
	H	2085	2085	2085	2085	2085	2085	2085

ベントルーフ		TM2 DD	TM2 BP ボードプラス	TM2W DD ワイド
		ダブルドア	ダブルドア	ダブルドア
	W	1370	1370	1820
	D	2680	2680	2680
	H	2100	2100	2100

ストレージ

ミニストレージ		TM4
	W	1090
	D	660
	H	1000
	H	オープン時 1550

自転車倉庫		TM3CR TM3ML OG
	W	1850
	D	765
	H	1390
	H	オープン時 2140

自転車倉庫完成品お届けサービス [D60TMP080]

完成品お届け対応

［対象商品］
TM3

本サービスは、弊社にて本体を組み立て、完成品を出荷します（有料）。以下の条件にてお受けしております。

・お届け先での設置工事等は含まれておりません。
・重量物のため、荷受けに３名以上必要です。また、時間帯指定はご利用頂けません。
・ご注文確認後に組み立てのため、出荷までに２週間ほどかかる場合がございます。
・配送料は別途必要です。
・お届け時に荷下ろしが困難な場合、追加費用が発生する場合がございます。
・運送上、重量物のため、完成品での搬送ができない地域もございます。

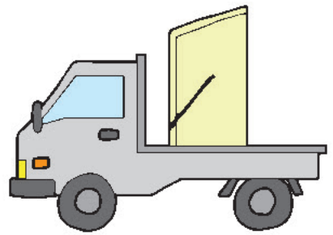

共通仕様［カラー］

OG: オリーブグリーン



MLOG: ツートーン

CR: クリーム

※ツートーンはムーアランドとオリーブグリーンの組み合わせです。
※印刷物と実物では、色合いが異なる場合があります。

RAL カラー番号
■オリーブグリーン (RAL 100 30 20)
■ムーアランド (RAL 100 60 20)
■クリーム (RAL 1015)

	オリーブグリーン	ツートーン	クリーム
TM1HF	■	-	-
TM1	■	-	-
TM2	■	-	-
TM2W	■	-	-
TM2 ボードプラス	■	-	-
TM6	■	-	-
TM6 サイクルプラス	■	-	
TM3	-	■	■
TM4	-	■	-

共通仕様［材質］

パネル	ガルバリウム鋼板（PVC 樹脂コーティング仕上げ）
パネル厚み	0.65mm（扉部は 1.1 mm 厚の補強構造）
ベース・フレーム	亜鉛メッキスチール（厚み 0.9mm）
外部接続部材	ステンレススチール
内部固定部材	亜鉛メッキスチール

※アンカーボルトは基礎に合わせて別途ご用意下さい。（8 Φ・4 本）
※ TM2、TM2W、TM4 は必要に応じて外周 8 箇所にもアンカー固定をして下さい。（任意）

メンテナンスフリーのパネル構成

※色はイメージです

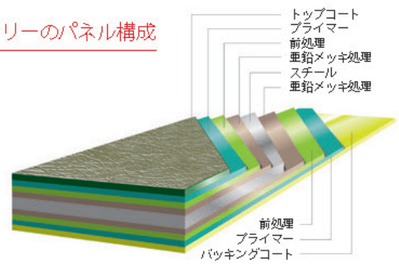

耐久性に優れた高品質パネル

PVC 樹脂コーティングを施したガルバリウム鋼板
＊英国基準の防火性能承認を受けています

RHS（英国王立園芸協会）承認

2015 年 7 月 Trimetals 社は、英国の園芸分野で最も権威のある英国王立園芸協会（RHS）から、ユニークなデザイン、卓越した品質とサービスが評価され、RHS によって承認された金属製物置の最初で唯一の製品です。

The only metal sheds and storage endorsed by the RHS
Royal Horticultural Society
Sharing the best in Gardening

商品の色は印刷の性質上、実物とは多少異なる場合があります。巻末の RAL カラー番号をご確認ください。

基礎施工例

＊詳細はホームページでご覧いただけます。
ガーデナップ　基礎施工例　検索

A～C　:TM1HF、TM1、TM6例
D　:TM3例

＊印部材は付属しておりませんので別途ご用意下さい。
ベースの形状は製品によって異なります。

土間コンクリート 内高基礎仕様(推奨)

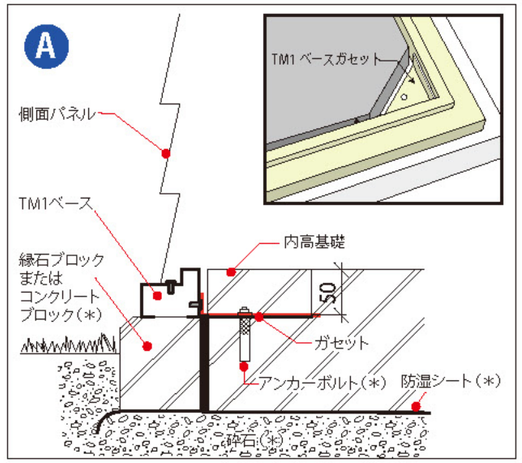

土間コンクリート フラット基礎仕様(要コーキング処理)

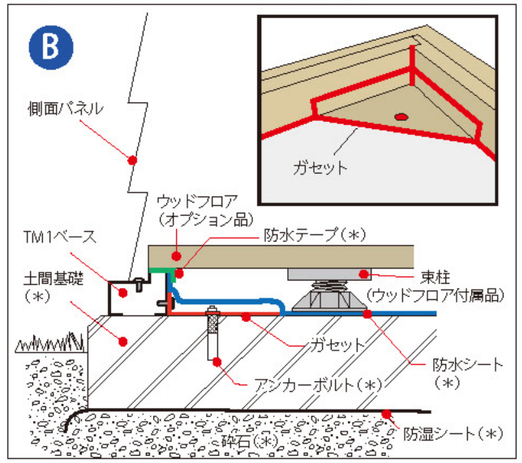

簡易ブロック・平板基礎

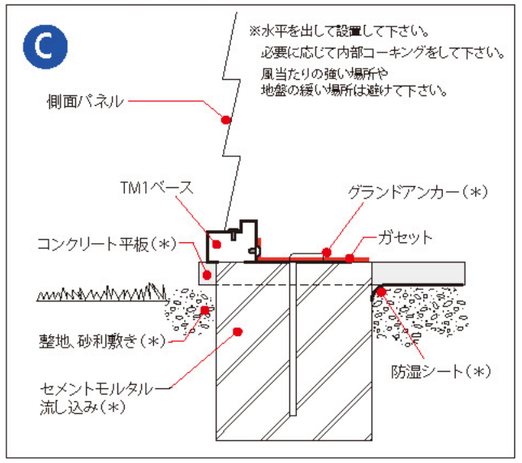

TM３基礎仕様

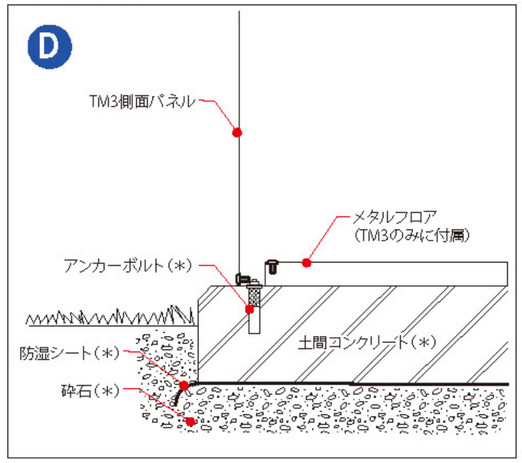

基礎及びアンカー固定方法は、設置場所、用途に応じてご検討下さい。
詳しくは弊社(ホームページ)または販売店にご相談下さい。

基礎寸法図

土間コンクリート基礎を推奨します

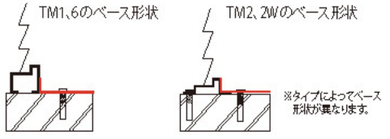

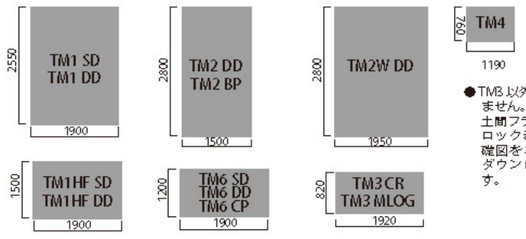

●TM3 以外は床がついておりません。内高基礎（推奨）、土間フラット基礎、簡易ブロック基礎の３種類の基礎図をホームページからダウンロードいただけます。

ガーデナップ　基礎施工例　検索

注意事項

＊組み立て手順の動画をご覧いただけます。
ガーデナップ　メタルシェッド　検索

●組み立て
本製品は組み立て及びアンカー固定が必要です。組み立ては２人作業にて行って下さい。ボルト・ナットの本数が多いため、インパクトドライバー（電動ドライバー）のご使用をお勧めします。本製品は重量物です。腰を痛めたりしないよう取扱には充分お気をつけ下さい。また金属製ですので皮手袋を着用し、部材のエッジに注意して作業してください。
尚、本体組立説明書・基礎図は弊社ホームページの各商品ページよりダウンロードができます。

［所要時間の目安］

TM1HF	TM1	TM2	TM2W	TM6	TM6cp	TM2BP	TM3	TM4
約６～８時間					約８～12時間	約12時間	約３～４時間	約１～２時間

●必要な工具
・プラスドライバー（#2、#3）　・スパナ（8mm、10mm）　・アンカー用の電動ドリルとスパナ
・アンカーボルト（コーナー用：８Φ ×４本）（外周用：８Φ× ８本）

●設置場所
施工上、前後左右に約 90cm 程のスペースが必要です。外側からビス止めを行う際に作業可能な広さで結構です。
また、基礎は水平にして下さい。水平でない場合、扉の開閉がしづらくなります。

●内部下地
土間コンクリート上の設置を推奨します。コーナー内側４箇所をアンカー固定して下さい。TM2、TM2W、TM4 はさらに外周に８箇所アンカー固定が必要です。（任意）　※アンカーボルトは付属品に含まれておりませんので、別途ご用意下さい。

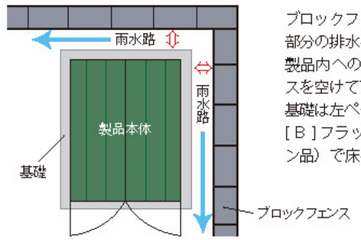

ブロックフェンス際に製品を設置する場合、コーナー部分の排水を考慮して下さい。
製品内への雨水侵入を防ぐために、雨水路のスペースを空けて下さい。
基礎は左ページ［Ａ］内高基礎を推奨しておりますが、［Ｂ］フラット基礎の場合はウッドフロア（オプション品）で床を上げて下さい。

コーナーアンカーとガセット

●配送に関して
運送上の理由により、納品先（現場）までの輸送が困難な場合、販売先の会社又は運送会社の営業所留めになる場合、若しくは追加料金が発生する場合があります。必ずご注文時に納品先のご住所をお知らせ頂きご確認ください。

●床面について
底板はありません。別売りのウッドフロア（オプション品）をご用意しております。※ TM3 はメタルフロアが付属します。
ウッドフロアは湿気等で腐りやすいため、必ず防湿シートを下に敷いて下さい。バイク等の重量物を収納する場合は、土間コンクリートのままご使用下さい。

●断熱・結露対策
寒冷地や冬季等の使用環境によって内部結露が起こりやすい場合は、断熱結露防止材（オプション品）を天井（側面パネル）に貼ることをお勧めします。

●自転車倉庫について
TM3、TM6 cycle plus はスポーツタイプの自転車収納用として製作されています。自転車の形状によっては収納できない場合がございます。

●リベットの錆びについて
リベット留めの際に残る鉄芯が錆びることがありますが、リベット自体の性能には問題はございません。

●ガルバリウム鋼鈑塗装パネル
腐食防止にPVC樹脂コーティングを施していますが、加工工程上、稀に擦れやヘアラインキズが生じる場合がありますが、品質には問題はなく良品として出荷しております。タッチアップ塗料をご希望の場合はお問い合わせください。

●２段吊り棚、ワークベンチ
未塗装の亜鉛メッキスチール材の為、稀に製造中に起因する表面の擦れやヘアラインキズが入る場合や、梱包テープ跡が残る場合がありますが、品質には問題はなく良品として出荷しております。

●断熱結露防止材
商品は必要 m 数をロールにして出荷しています。現場でパネルに合わせてカットし、裏面の養生シートをはがしながらで貼り付けてください。品質には万全を期しておりますが、材料の性質上、加工の過程で多少のコスレ跡が入っている場合がございますが、良品として出荷しておりますため、交換は有償対応となります。また、お取扱い、施工には充分気を付けてください。

●保証に関して
ガーデナップが輸入販売する英国 TRIMETALS 製品は、耐久性に優れたガルバリウム鋼板に、PVC 樹脂コーティングを施した腐食に強い高品質パネルを採用しているのが特長です。（パネル以外のパーツや全ての取付部材においては適用されておりません。）そのため、弊社では保証規定（保証期間２年）を定めており、規定に沿って対応させて頂いております。

●鍵について
鍵をさしたままの状態で放置した場合、鍵が錆びて開閉しづらくなる可能性がございます。使用後は外すことをお勧めします。又、錆び防止のために防錆剤を鍵穴に注入することをお勧めします。

●沿岸部での設置について
沿岸部にメタルシェッド及び、自転車倉庫を設置した場合、錆が発生する可能性がございます。特に樹脂コーティングされていない骨組みなどの鉄部には、市販の防錆剤の塗布をお勧めします。

・品質向上または改良による仕様・デザインは予告なしに変更することがございます。また、印刷物と実物では光線の関係上、多少色合いが異なる場合があります。
・本カタログ掲載内容及び写真・図版の無断転載は固くお断りします。
・本カタログの記載内容は令和２年８月末日現在のものです。

商品の色は印刷の性質上、実物とは多少異なる場合があります。巻末の RAL カラー番号をご確認ください。